

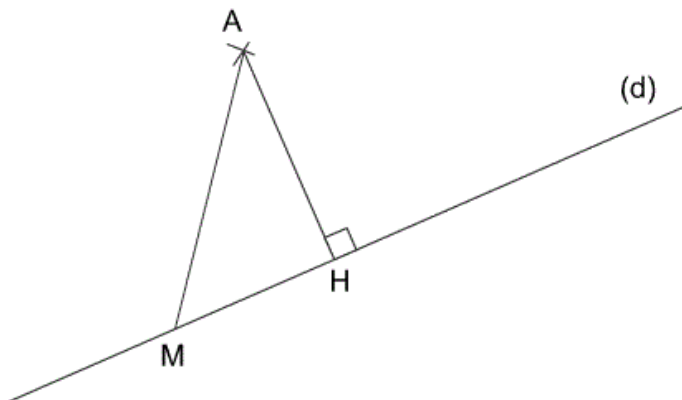
# Distance d'un point à une droite, tangente à un cercle

Fiche relue en 2016 1. Distance d'un point à une droite



- La **distance** d'un point A à une droite (d) est la **longueur minimale** d'un segment d'extrémités A et un point de la droite (d).

Appelons H le point d'intersection de la droite (d) et de la perpendiculaire à (d) passant par A.



La distance de A à (d) est la longueur AH.

Pour tout point M de (d) différent de H, on a  $AM > AH$

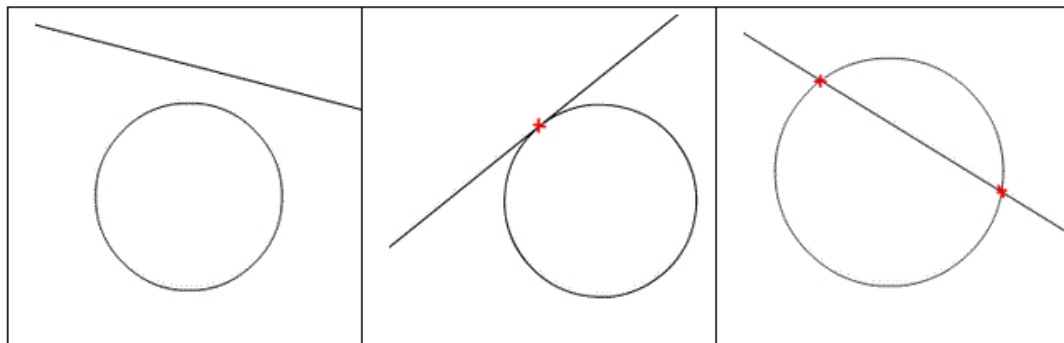
**Remarque :** dans le cas où A est un point de (d), la distance de A à (d) est égale à 0.

## 2. Tangente à un cercle

### a) Intersection d'une droite et d'un cercle

Une droite et un cercle peuvent :

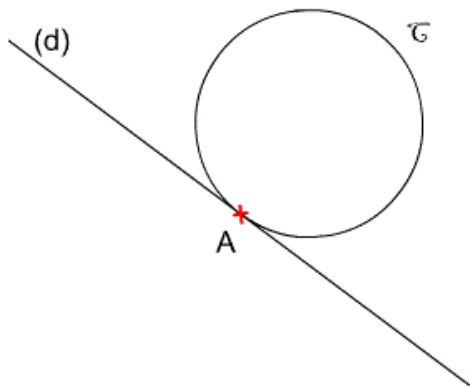
- n'avoir **aucun point** d'intersection
- avoir **un seul point** d'intersection
- avoir **deux points** d'intersection



### b) Tangente à un cercle



- Si une droite a un seul point d'intersection avec un cercle, on dit qu'elle est **tangente** au **cercle** au point d'intersection.  
On dit également que le **cercle** est **tangent** à la **droite**.



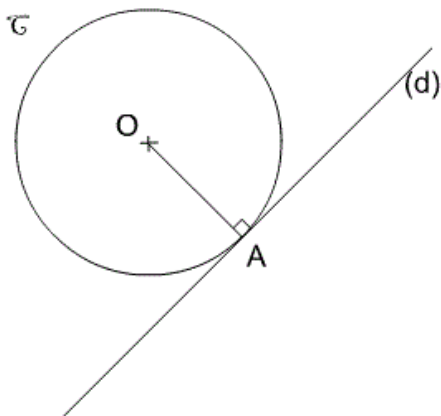
Sur la figure ci-dessus, la droite (d) est tangente au cercle  $\mathcal{C}$  en A.  
Le cercle  $\mathcal{C}$  est tangent à (d) en A.

### c) Propriétés et construction d'une tangente



- Soit  $\mathcal{C}$  un cercle de centre O, et A un point de ce cercle.
- Si une droite est tangente au cercle  $\mathcal{C}$  au point A, **alors** elle est **perpendiculaire au rayon** [OA].
  - Si une droite est perpendiculaire en A au rayon [OA] alors D est tangente au cercle  $\mathcal{C}$  en A.

Pour construire la droite tangente à un cercle de centre O en un point A du cercle, on trace la perpendiculaire au rayon [OA] qui passe par A.



(d) est tangente au cercle  $\mathcal{C}$  en A, on en déduit que  $(OA) \perp (d)$   
Inversement, pour tracer la tangente au cercle  $\mathcal{C}$  en A, on trace la droite (d) telle que :  $(OA) \perp (d)$